

リポブロック マイクロキット 4 ちょうちょう 1枚目おもて

Wendys First Kitchen × R I O B L O C K

リポブロック。 RBM014

マイクロキット 4 ちょうちょう

対象年齢 5歳以上

●画像はイメージです。実際の商品とは多少異なりますのでご了承ください。

警告(けいこく)

保護者の方へ 必ずお読みください。

●小部品があります。誤飲・窒息の危険がありますので、3才未満のお子様には絶対に与えないでください。

注意(ちゅうい)

●安全のため、破損・変形した部品は使用しないでください。

(使用上の注意) ●取扱説明書の記載事項をよく読んで正しくお使いください。また取扱説明書は大切に保管してください。●部品が入っている袋は梱包材です。開封後はすぐに捨ててください。●本製品を火の近くや高温・多湿、直射日光の当たる場所などに放置しないでください。変色や変形、破損のおそれがあります。●組み立てたモデルをぶつかけたり、ふりまわすなど乱暴な遊びをしないでください。●部品を製品本来の目的以外に使用しないでください。

MADE IN JAPAN

パーツの種類

■キューブ
基本のパーツ。穴が6個あり、いろいろな色がついています。

●ジョイント
キューブをつなぐためのパーツです。5種類のかたちがあり、とがっているピンと平らなピンはどちらもキューブの穴に挿すことが出来ます。

◆ジョイントはずし
はずしにくいジョイントをはずすための道具です。

つなぎ方
ジョイントのピンをキューブの穴にまっすぐ挿し込んでください。

はずし方
ジョイントのピンをまっすぐ引き抜いてください。

ジョイントはずしの使い方
ジョイントははずしの先端の凹みを下図のようにジョイントのフチにさし込み、青丸部分を両側からゆっくり押し出すとジョイントがはずれます。
※ジョイントD,Eには使えません。

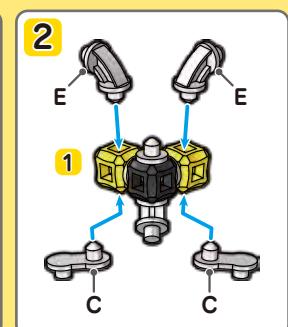
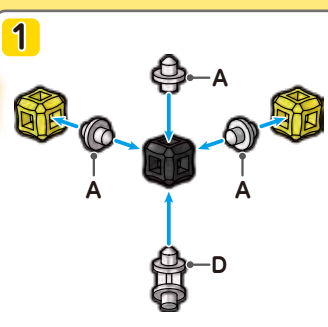
4 ちょうちょう

★

かんせいず (完成図)

●画像はイメージです

キューブ		ジョイント					ごうけい
黄	黒	A	B	C	D	E	合計
4	3	3	-	2	1	4	17 pcs



3

かんせいず (完成)

リポブロック マイクロキット 4 ちょうちょう 1枚目うら

ハートのプレスレット

くみたてせつめいしょ 組立説明書その1

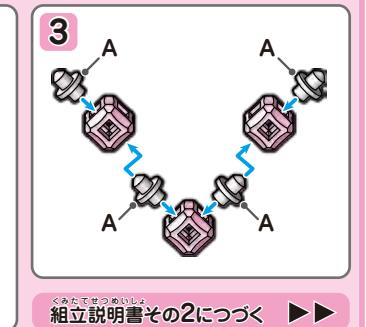
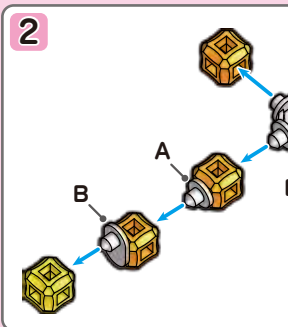
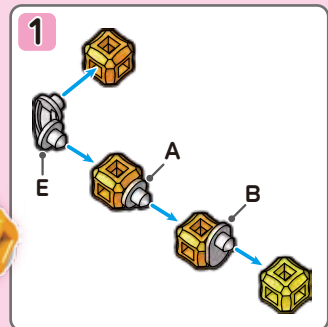
★★

かんせいず (完成図)

●画像はイメージです

※この作例は本製品のパーツと説明書のみでは完成しません。別売りのマイクロキット(倉ねこ・倉うさぎ)のパーツと説明書が必要です。

キューブ		ジョイント					ごうけい	
黄	橙	桃	A	B	C	D	E	合計
4	6	6	6	2	2	2	4	32 pcs



お知らせ

Wendys First Kitchen × R I O B L O C K

マイクロキットシリーズ

アクション合体ロボ

倉ねこ、倉うさぎ、ハートのプレスレット

●画像はイメージです。実際の商品とは多少異なりますのでご了承ください。

【製品素材】
キューブ:ABS
ジョイント、ジョイントはずし:POM

袋:PP RBM014

niyuki ミユキ精工株式会社

〒120-0001 東京都足立区大谷田1-43-19
TEL:050-3668-7575
電話受付時間:月~金10~17時
(祝日・年末年始・益期間を除く)

<https://ripoblock.com>

リポブロック