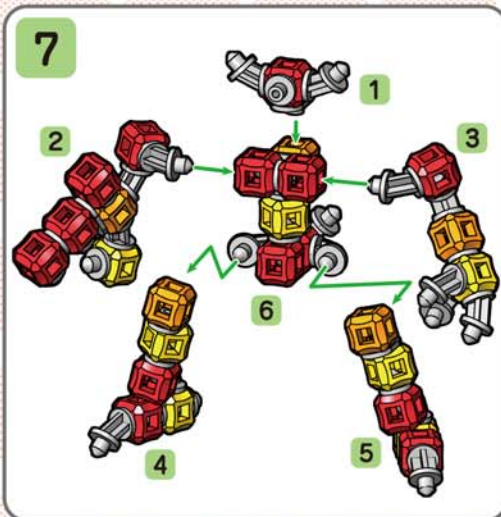
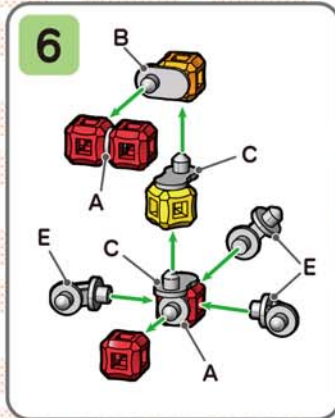
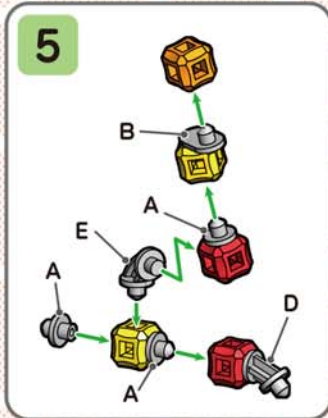
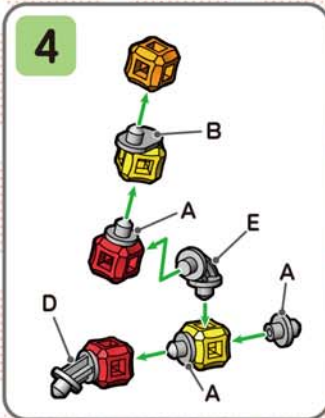
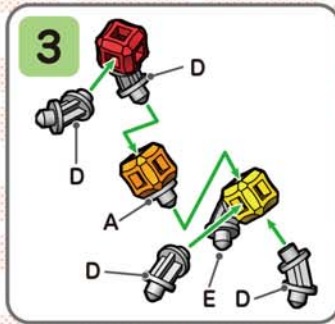
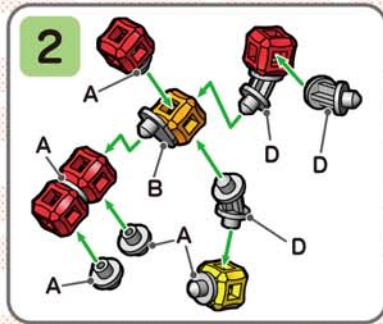
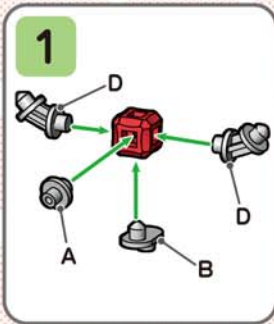


# ティラノロボ

## TYRANNO ROBOT

キューブ			ジョイント					合計
赤	黄	橙	A	B	C	D	E	
14	7	5	15	5	2	11	6	65pcs



# リポブロック

## ティラノサウルス

RBE003

MADE IN JAPAN  
とりあつかい くみだてせつめいしょ  
取扱・組立説明書

対象年齢 **5** 歳以上

### パーツの種類

#### ■キューブ



基本のパーツ。穴が6個あり  
いろいろな色がついています。

#### ●ジョイント



キューブをつなぐためのパーツ。5種類のかたがりがあり  
とがっているピンと平らなピンはどちらもキューブの穴に  
挿すことができます。色は1種類です。

#### ◆ジョイントはずし



はずしにくいジョイントをは  
ずすための道具です。※ジョ  
イントD,Eには使えません。


### つなぎ方

ジョイントのピンはキューブの穴  
にまっすぐ挿し込んでください。



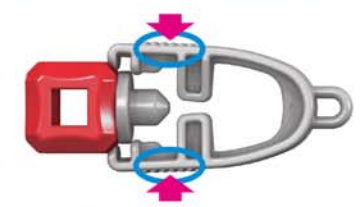
### はずし方

ジョイントのピンはまっすぐ引き抜  
いてください。



### ジョイントはずしの使い方

ジョイントはずしの先端の凹みを図のように  
ジョイントのフチにさし込み、凹の青丸部分  
を両側からゆっくり押しすとジョイントがはず  
れます。※ジョイントD,Eには使えません。



くばりにくい



おとなといっしょ

### 警告(けいこく)

保護者の方へ 必ずお読みください。

●小部品があります。誤飲・窒息の危険がありますので、3才未満のお子様には絶対に与えないでください。

### 注意(ちゅうい)

●安全のため、破損・変形した部品は使用しないでください。

《使用上の注意》●パッケージ・取扱説明書の記載事項をよく読んで正しくご使用ください。またパッケージ・取扱説明書は大切に保管してください。●部品が入っている袋は袖包材です。開封後はすぐに捨ててください。●本製品を火の近くや高温・多湿、直射日光の当たる場所などに放置しないでください。変色や変形、破損のおそれがあります。●組み立てたモデルをぶつけたり、ふりまわすなど乱暴な遊びをしないでください。●部品を製品本来の目的以外に使用しないでください。

niyuki ミユキ精工株式会社 〒120-0001東京都足立区大谷田1-43-19 TEL:050-3668-7575  
電話受付時間：月～金 10～17時(祝日・年末年始・盆期間を除く)

★この度は、弊社製品をお買い上げいただき誠にありがとうございます。品質管理には  
万全を期しておりますが万一一部品の不足・不良品等がございましたらお手数ですが  
上記までお問い合わせ下さい。★弊社ではより良い製品のための研究と改良を行って  
おります。同一製品でも生産の時期によって多少の差異が発生する場合がありますの  
でご了承ください。★日本国外からのお問い合わせは受け付けておりません。

<https://www.ripoblock.com/>

リポブロック

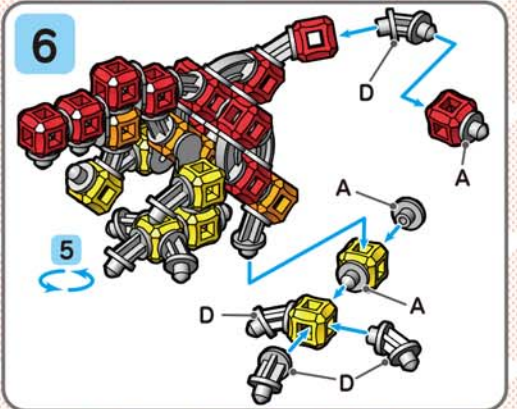
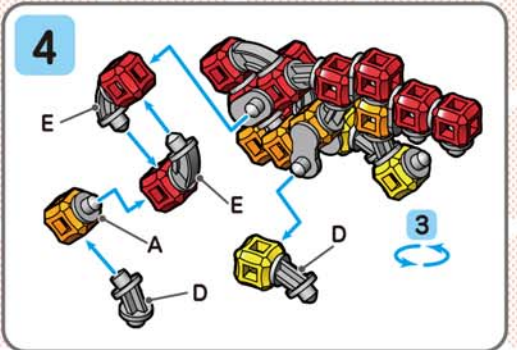
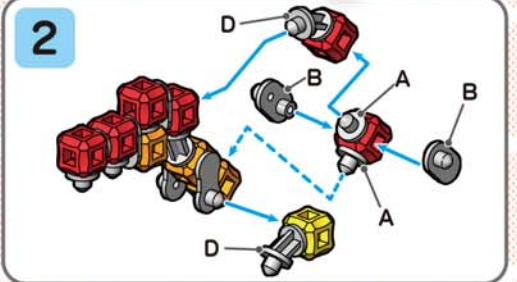
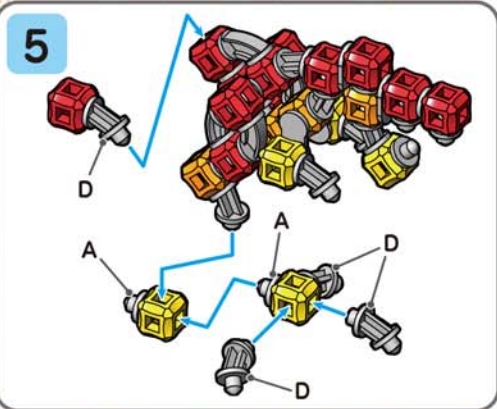
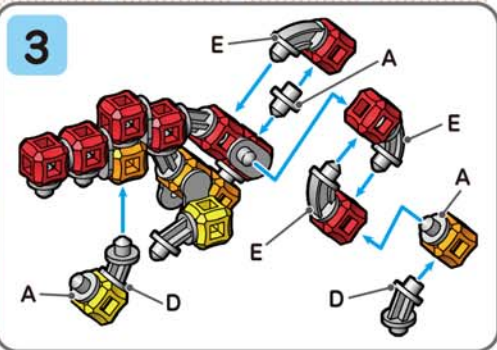
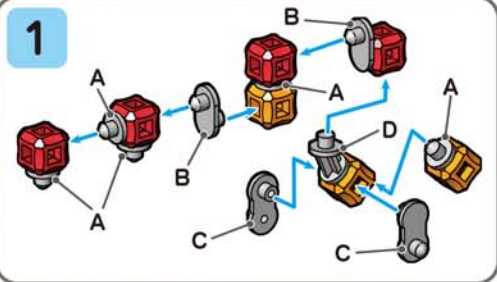


# ティラノサウルス

## TYRANNOSAURUS

キューブ		ジョイント					合計
赤	黄 橙	A	B	C	D	E	
13	7	5	16	4	2	15	5

67pcs



# プテラノドン

## PTERANODON

キューブ		ジョイント					合計
赤	黄 橙	A	B	C	D	E	
10	6	5	11	4	2	15	6

59pcs

