

トリケラロボ

TRICERA ROBOT

キューブ				ジョイント					合計
青	白	黒	空	A	B	C	D	E	
12	2	2	10	13	4	4	10	7	64pcs

リポブロック

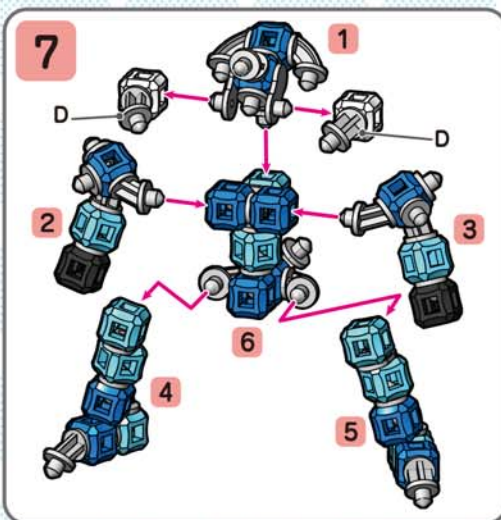
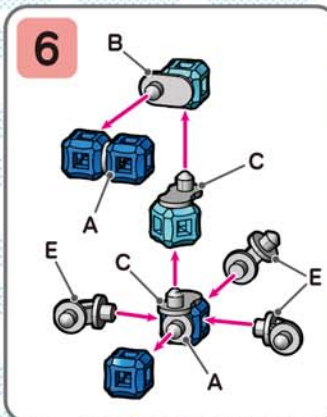
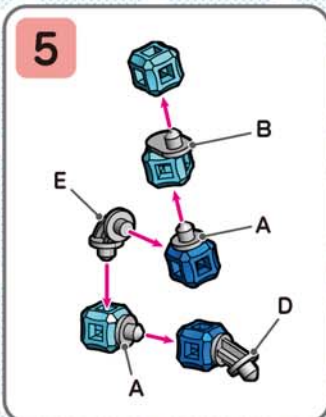
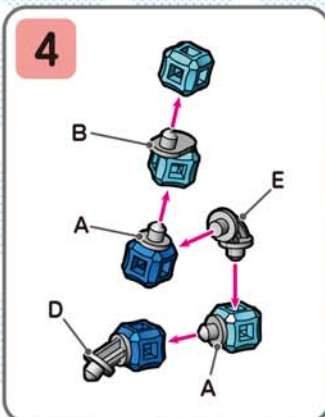
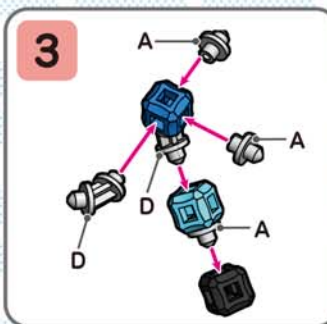
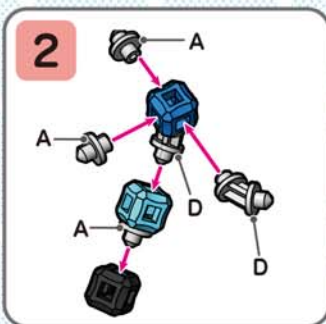
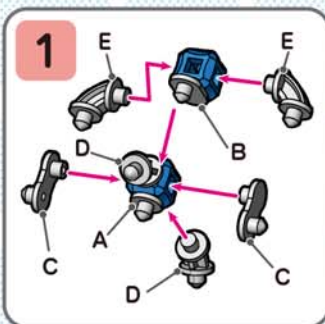
トリケラトプス

RIPBLOCK RBE004

MADE IN JAPAN

とりあつかい くみだてせつめいしょ
取扱・組立説明書

対象年齢 **5** 歳以上



パーツの種類

■キューブ



基本のパーツ。穴が6個あり
いろいろな色がついています。

●ジョイント



キューブをつなくためのパーツ。5種類のかたがり
とがっているピンと平らなピンはどちらもキューブの穴に
挿すことができます。色は1種類です。

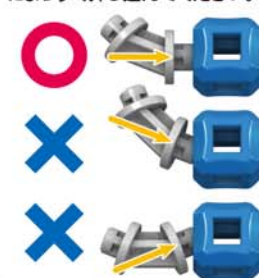
◆ジョイントはずし



はずしにくいジョイントをは
ずすための道具です。※ジョ
イントD,Eには使えません。

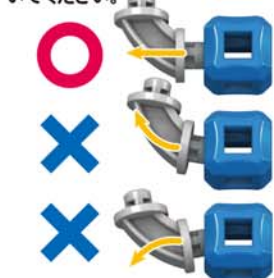
つなぎ方

ジョイントのピンはキューブの穴
にまっすぐ押し込んでください。



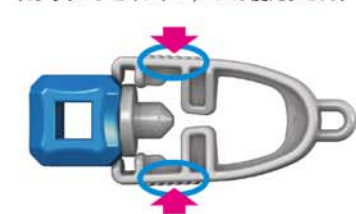
はずし方

ジョイントのピンはまっすぐ引き抜
いてください。



ジョイントはずしの使い方

ジョイントはずしの先端の凹みを図のように
ジョイントのフチにさし込み、凹の青丸部分
を両側からゆっくり押しすとジョイントがはず
れます。※ジョイントD,Eには使えません。



くばいけいこく

警告(けいこく)

保護者の方へ 必ずお読みください。

●小部品があります。誤飲・窒息の危険がありますので、3才未満のお子様には絶対に与えないでください。



おとなといっしょ

注意(ちゅうい)

●安全のため、破損・変形した部品は使用しないでください。

《使用上の注意》●パッケージ・取扱説明書の記載事項をよく読んで正しくご使用ください。またパッケージ・取扱説明書は大切に保管してください。●部品が入っている袋は袖素材です。開封後はすぐに捨ててください。●本製品を火の近くや高温・多湿、直射日光の当たる場所などに放置しないでください。変色や変形、破損のおそれがあります。●組み立てたモデルをぶつけたり、ふりまわすなど乱暴な遊びをしないでください。●部品を製品本来の目的以外に使用しないでください。

niyuki ミユキ精工株式会社 〒120-0001東京都足立区大谷田1-43-19 TEL:050-3668-7575
電話受付時間：月～金10～17時(祝日・年末年始・益期間を除く)

★この度は、弊社製品をお買い上げいただき誠にありがとうございます。品質管理には万全を期しておりますが一部品の不足・不良品等がございましたらお手数ですが上記までお問い合わせ下さい。★弊社ではより良い製品のための研究と改良を行っております。同一製品でも生産の時期によって多少の差異が発生する場合がありますのでご了承ください。★日本国外からのお問い合わせは受け付けておりません。

<https://www.ripoblock.com/>

リポブロック



トリケラトプス

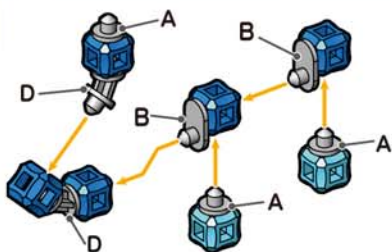
TRICERATOPS

キューブ		ジョイント					合計	
青	白	空	A	B	C	D		E
12	2	10	14	5	4	14	2	63pcs

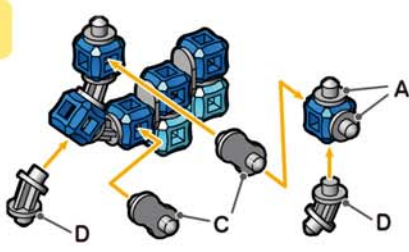
かんせいず
《完成図》



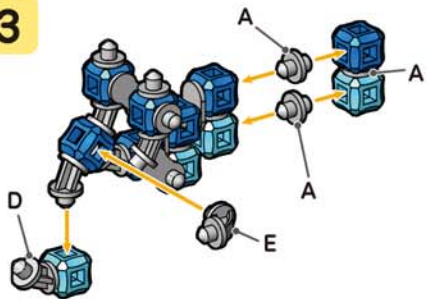
1



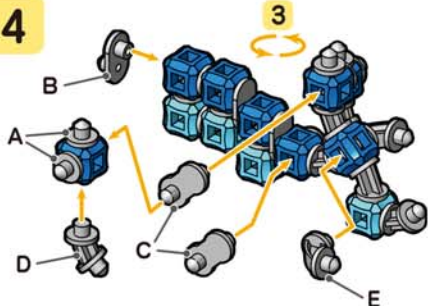
2



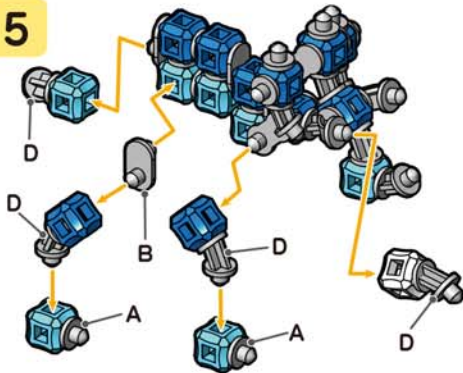
3



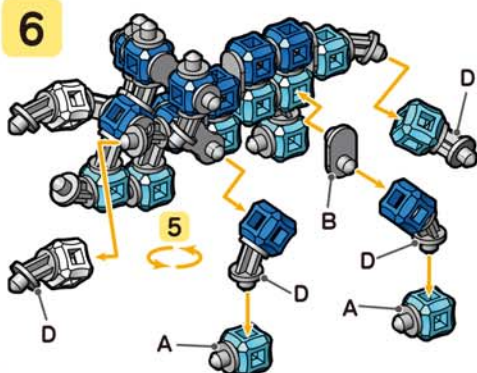
4



5



6



プレシオサウルス

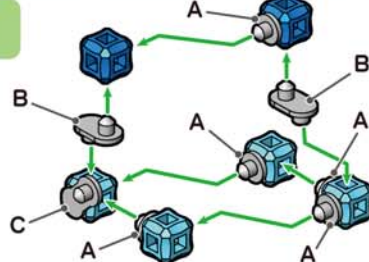
PLESIOSAURUS

キューブ		ジョイント					合計
青	空	A	B	C	D	E	
10	10	9	5	3	9	4	50pcs

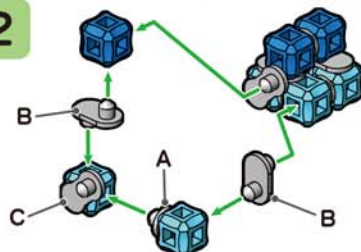
かんせいず
《完成図》



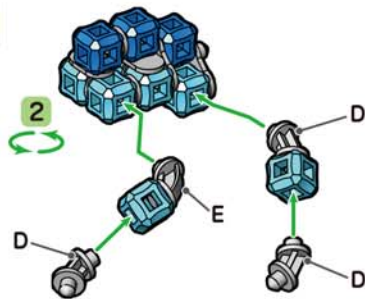
1



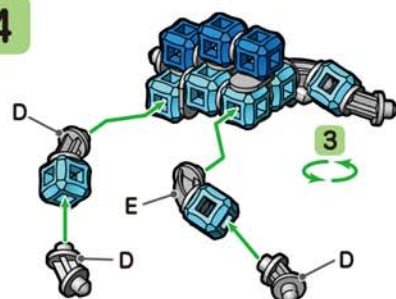
2



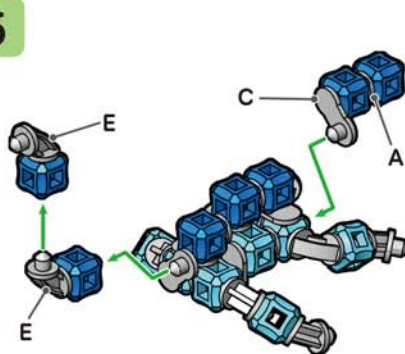
3



4



5



6

