

リポブロック ミニキット

RIPROCK 黄

BLOCK 黄 RBW003



警告(けいこく)
保護者の方へ 必ずお読みください。
●小部品があります。誤飲・窒息の危険がありますので、3才未満のお子様には絶対に与えないでください。

注意(ちゅうい)
●安全のため、破損・変形した部品は使用しないでください。

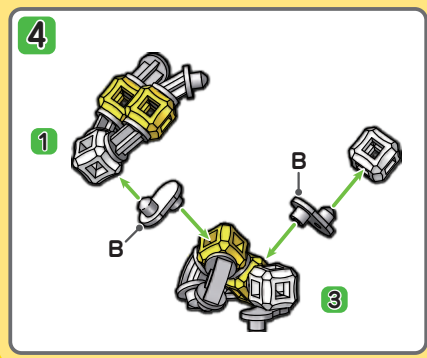
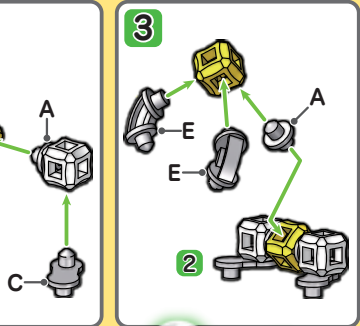
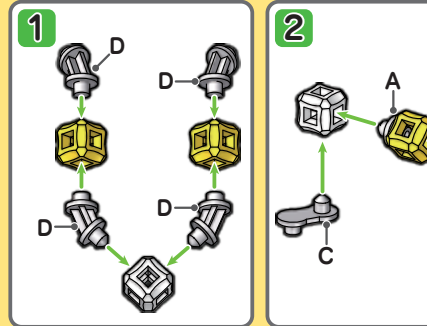
使用上の注意
●取扱説明書の記載事項をよく読んで正しくご使用ください。また取扱説明書は大切に保管してください。●部品が入っている袋は密閉式です。開封後はすぐに捨ててください。●本製品を火の近くや高温・多湿、直射日光の当たる場所などに放置しないでください。●変色や変形、破損のおそれがあります。●組み立てたモデルをぶついたり、ふりまわすなど乱暴な遊びをしないでください。●部品を製品本来の目的以外に使用しないでください。

とりあつかい くみたてせつめいしょ

取扱・組立説明書

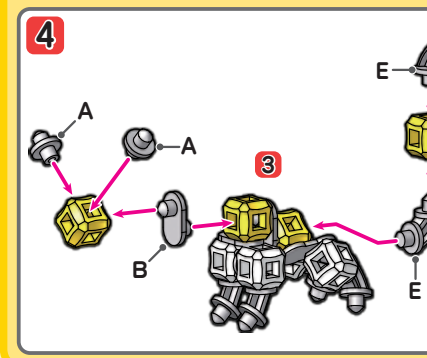
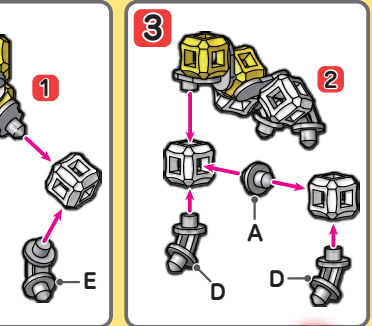
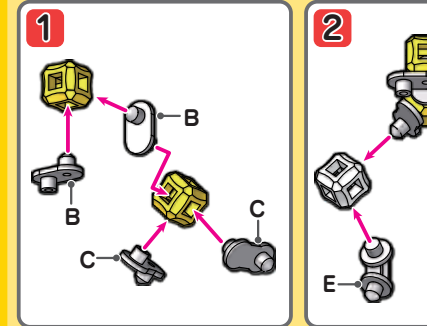
ウサギ

キューブ		ジョイント					つぎの合計
黄	白	A	B	C	D	E	合計
4	4	3	2	2	4	2	21 pcs



ネコ

キューブ		ジョイント					つぎの合計
黄	白	A	B	C	D	E	合計
4	4	3	3	2	2	4	22 pcs



パーツの種類

●キューブ
基本のパーツ、穴が6個あり、いろんな色がついています。

●ジョイント
キューブをつなぐためのパーツです。5種類のかたちがあり、とがっているピンと平らなピンはどちらもキューブの穴に挿すことができます。

◆ジョイントはずし
はずしにくいジョイントをはずすための道具です。

●つなぎ方
ジョイントのピンをキューブの穴にまっすぐ挿し込んでください。

●はずし方
ジョイントのピンをまっすぐ引き抜いてください。

●ジョイントはずしの使い方
ジョイントはずしの先端の凹みを右図のようにジョイントのフチにさし込み、青丸部分を両側からゆっくり押しすとジョイントがはずれます。
※ジョイントD,Eには使えません。

niyuki ミュキ精工株式会社
〒120-0001 東京都足立区大谷田1-43-19 TEL:050-3668-7575
電話受付時間：月～金10～17時(祝日・年末年始・盆期間を除く)
<https://ripoblock.com>

リポブロック

【製品素材】
キューブ:ABS
ジョイント、ジョイントはずし:POM

袋:PP

ミニキット 赤・青・黄・緑 をすべて集めると「グランドドラゴン」が「アクションロボ」を組立てるパーツがそろそろぞ！ホームページで設計図を手に入れよう！

グランドドラゴン アクションロボ

イヌ

キューブ		ジョイント					つぎの合計
黄	白	A	B	C	D	E	合計
5	5	2	4	2	6	2	27 pcs

